

OMGEVINGSWET GEREEDSCHAPPEN



The background features decorative curved lines in shades of green and blue, positioned in the top-left and bottom-right corners. The text is centered in a dark blue, sans-serif font.

Wat verbindt de workshop deelnemers

Kan de Omgevingswet ons helpen in wat we doen?

- Essentie van wat de Omgevingswet anders maakt
 - Factor mens
 - ETFAL Evenwichtige Toedeling van Functies Aan Locaties
- De Omgevingswet als podium voor de inzet van andere gereedschappen



De framing methode en de gereedschappen

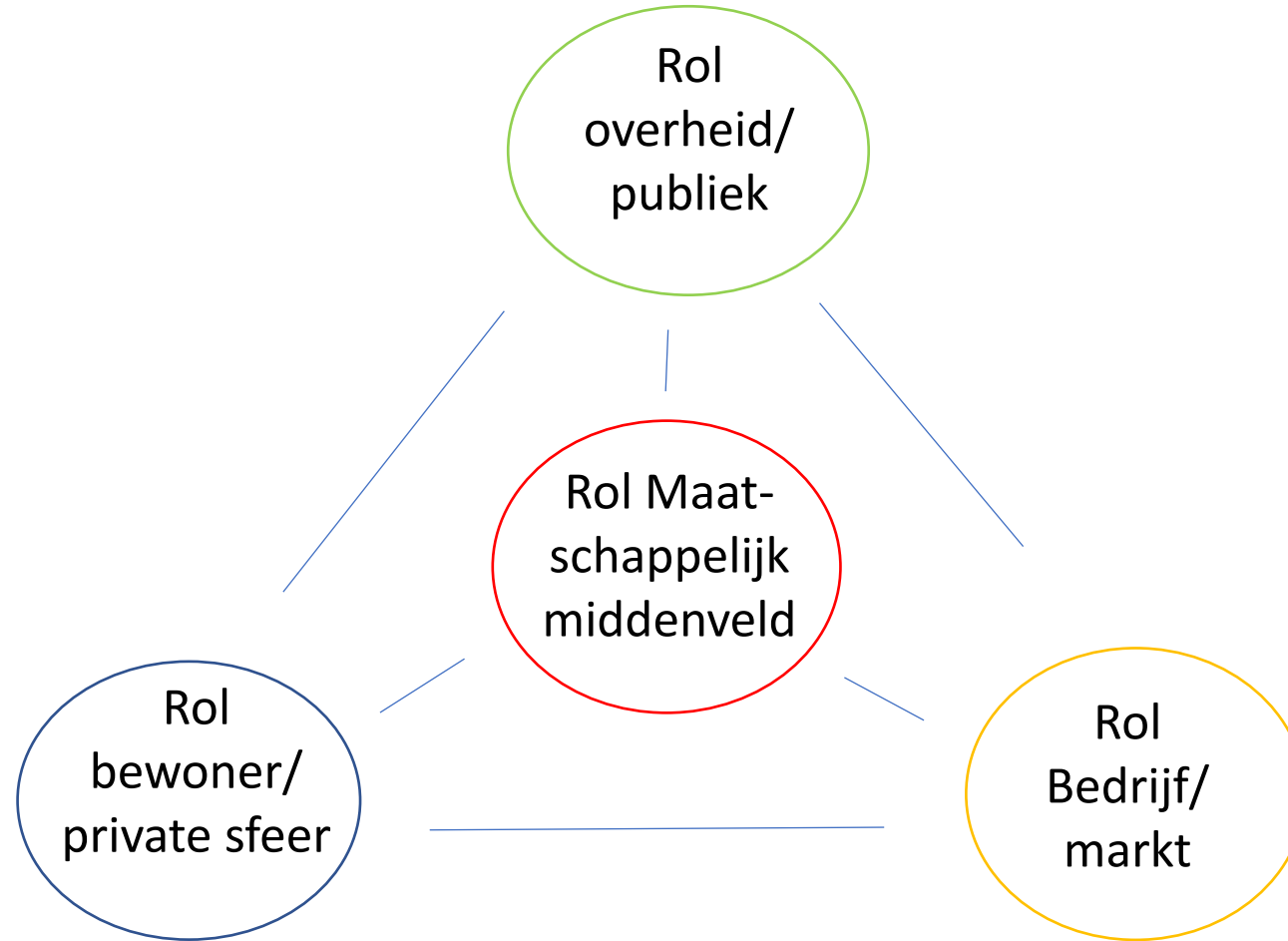
Als betrokkenen via de gereedschappen ruimtelijke dilemma's en keuzes gaan begrijpen, dan gaan ze zelf ook input geven.

Doe je daar iets mee, dan participeer je min of meer als vanzelf.



Hoe kun je in dit alles,
alleen al voor jezelf,
hier wat structuur in aanbrengen?

MET WIE HEBBEN WE TE MAKEN IN HET PLANPROCES?



Mensen en groepen
reageren op elkaar

Boos



Bedroefd



Blij



Bang



Bron van boven naar beneden:


- <https://marriagemissions.com/yelling-shuts-down-reason/>
- <https://goedetengezondleven.nl/ik-heb-een-opkikker-nodig-help-inclusief-recept/>,
- <https://nl.freepik.com/>
- <https://www.autismecentrum-groningen.nl/autisme-en-angststoornissen/>

The slide features a white background with decorative curved lines in shades of green and blue. One set of lines is in the top-left corner, and another set is in the bottom-right corner. The text is centered in the middle of the slide.

Hoe stellen veel groepen zich vaak op
in een planproces?

WAT DOE JE OP EEN EERSTE DATE?

- Je salarissen vergelijken en afspraken maken over de verschillende fasen die het gesprek doorloopt?
- Eens even flink hoog van de toren blazen over hoe goed je bent?
- Kijken wat elkaars kernkwaliteiten zijn en hoe je daar op verder kunt?
- Kijken naar de drijfveren van de ander en daarop reageren?



VAN EERSTE DATE NAAR DE OMGEVINGSWET

De omgevingswet gaat (op de achtergrond) over:

- De factor mens (en jouw houding en gedrag)
- ETFAL



Hoe toon je genoeg lef?

Luister goed naar wat er wordt gezegd in dit filmpje

Rop presenteert



KINO



Dapper; de balans tussen laf
en overmoedig

OEFENING

Gereedschappen impact checker



GEREEDSCHAP


Impact checker

Opdracht:

- Luister naar de pitch van het project
- Vul de impactchecker in op mentimeter
- Vergelijk de uitkomst met elkaar
- Wat voor gesprek ontstaat er?

Projecten:

Spoorzone hotelkavel



Mentimeter

Kruis aan in welk vakje jouw plan valt:

- Past het initiatief binnen bestaande regels, -normen en beleid?

Bijna helemaal
passend



Past helemaal
niet

- Sluit het initiatief aan bij de activiteiten die er in de omgeving plaatsvinden en hoe die omgeving eruit ziet?

Weinig verschil
tussen nu en straks



Helemaal
anders

- Hoe verwacht je dat de belanghebbenden gaan reageren op het initiatief (juridisch, pers, social media e.d.)?

Bijna geen
aandacht



Zeer veel
aandacht

- Verschillen de achterliggende ideeën en drijfveren van mensen die participeren van elkaar?

Veel
overeenstemming



Sterk
uiteenlopend

Hoeveel participatie is er nodig

In welke kleur zitten de antwoorden op de bovenstaande vragen?

Eenvoudige participatie



Gemiddelde participatie



Complexe participatie



HET FRAMEWERK ACHTER GEREEDSCHAPPEN ZOALS DE IMPACTCHECKER



HET FRAMEWERK ACHTER GEREEDSCHAPPEN ZOALS DE IMPACTCHECKER



Feiten centraal

Stysteemfunctioneel frame

Rationeel oorzaak-gevolg, machine bureaucratie, hierarchie en specialisatie, technocratie, weinig nuance, het uitrekenen van optimale (gebruiks)waarden.

[Youtube](#) & [youtube](#)



Politiek frame

Geld, kennis en middelen om zaken te bereiken. Strijd om het bezit hiervan. Hoe meer je bezit, des te groter je mogelijkheden.

[youtube](#)



Authentieke frame

Vanuit mensen hun kracht, talent en kunde. Binnen kaders eigen verantwoordelijkheid zelf laten beslissen en organiseren. Sociaal-emotionele afweging en geluk [youtube](#)



Symbolisch frame

Door het gebruik van symbolen, beeldspraak, culturele waarden, drijfveren, mythes, verbeeldingskracht e.d. als lijm/ verbinding. Soms ook doen door niets te doen. [youtube](#)



Gelijk hebben

Gelijk krijgen

Mens centraal

Vier tegengestelde wijzen van handelen (naar eigen indeling) in de vier frames van Bolman en Deal (2003).


WAT IS DAN OMGEVINGSWET PROOF?

Welke frame is dan ETFAL + Factor mens?

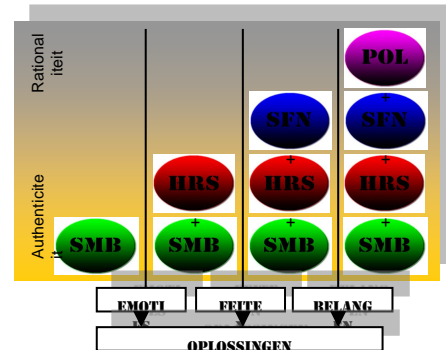


WAT IS DAN OMGEVINGSWET PROOF?

... en gebruik gereedschappen zodat je elkaar begrijpt



+



+



=



LEF

Wanneer stuur je je planproces met teveel lef, manipuleer je?



+



+



=



Vragen	Ja	Nee
1. Ik hou me met genoeg bezig met politieke spelletjes.	2	0
2. Ik check altijd welke belangen er spelen in en om mijn werk.	2	1
3. Ik weet hoe de hofhouding (gelijkgestemden die elkaar helpen) in elkaar steekt.	2	1
4. Ik kan goed uithoren en interviewen	3	1
5. Ik weet altijd wat ik nastreef. Ik ken mijn doelen.	2	0
6. Ik denk in mijn leven altijd drie stappen vooruit.	3	1
7. Ik weet over welke machtsbronnen ik beschik.	2	1
8. Ik laat doorgaans het achterste van mijn tong zien.	0	3
9. Ik zoek altijd naar de zwakste plekken in het karakter van de ander.	4	1
10. Ik ben bang om te verliezen.	1	3
11. Ik ben tegen het politieke in organisaties. Open en eerlijk moet het zijn!	1	3
12. Ik vind het erg om slachtoffers te maken.	0	2
13. Doel heiligt de middelen	2	1



GEREEDSCHAP

Rattentest

Bron: Schijvers, J. 2002

Score ratten-zelftest

Tot 12 punten: Stomme rat.

Je staat onschuldig in de wereld. Erg charmant, maar toch komt er voor jou een moment om je naïviteit en onschuld te verliezen. Want ook je werk wordt complexer. En verzet je niet tegen het slechte van de wereld, bekijk het en doe er wat mee.

13 tot 20 punten: Sluwe rat

Het begint wat te worden. Je hebt inmiddels al wat rattigheid in je repertoire zitten. Volmaakt is het nog niet. Je zult nog behoorlijk wat blunders moeten maken om het vak van rat te leren. Probeer je eens wat te verplaatsen in de ander. Daar zul je veel profijt van hebben.

21 tot meer punten: Gore rat.

Je bent bijna een echte rat. Je weet te verliezen, te winnen. Je hebt het spel om de macht dor. Je bent of een natuurtalent of iemand die toch al wat butsen heeft opgedaan. Denk je wel om de nadelen van rattigheid: machtswellust, vervreemding, verlies van integriteit? Want anders word je ook nog gevaarlijk of gek.



Vragen	Ja	Ne e
1. Ik hou me met genoeg bezig met politieke spelletjes.	2	0
2. Ik check altijd welke belangen er spelen in en om mijn werk.	2	1
3. Ik weet hoe de hofhouding (gelijkgestemden die elkaar helpen) in elkaar steekt.	2	1
4. Ik kan goed uithoren en interviewen	3	1
5. Ik weet altijd wat ik nastreef. Ik ken mijn doelen.	2	0
6. Ik denk in mijn leven altijd drie stappen vooruit.	3	1
7. Ik weet over welke machtsbronnen ik beschik.	2	1
8. Ik laat doorgaans het achterste van mijn tong zien.	0	3
9. Ik zoek altijd naar de zwakste plekken in het karakter van de ander.	4	1
10. Ik ben bang om te verliezen.	1	3
11. Ik ben tegen het politieke in organisaties. Open en eerlijk moet het zijn!	1	3
12. Ik vind het erg om slachtoffers te maken.	0	2
13. Doel heiligt de middelen	2	1



Is een rat per definitie
iets negatiefs?

Hoe organiseer je een planproces met de intake- en omgevingstafels



OMGEVINGSWET PLANPROCES, INTAKE- EN OMGEVINGSTAFELS

Kansrijkheid bepalen (evidente nogo's uitfilteren)
(Koppel)kansen & kritische factoren signaleren
Vervolgtraject bepalen

Select
gezelschap

- Inschatten impact op omgeving o.b.v. massaschets
- Bespreken haalbaarheid en mogelijkheden
- Vaststellen kaders en randvoorwaarden ('mitsen')

Breed gezelschap
Vaste kern +
flexibele schil

- (Beleidsmatige) afwegingen maken o.b.v. schetsontwerp / voorlopig ontwerp of scenario's

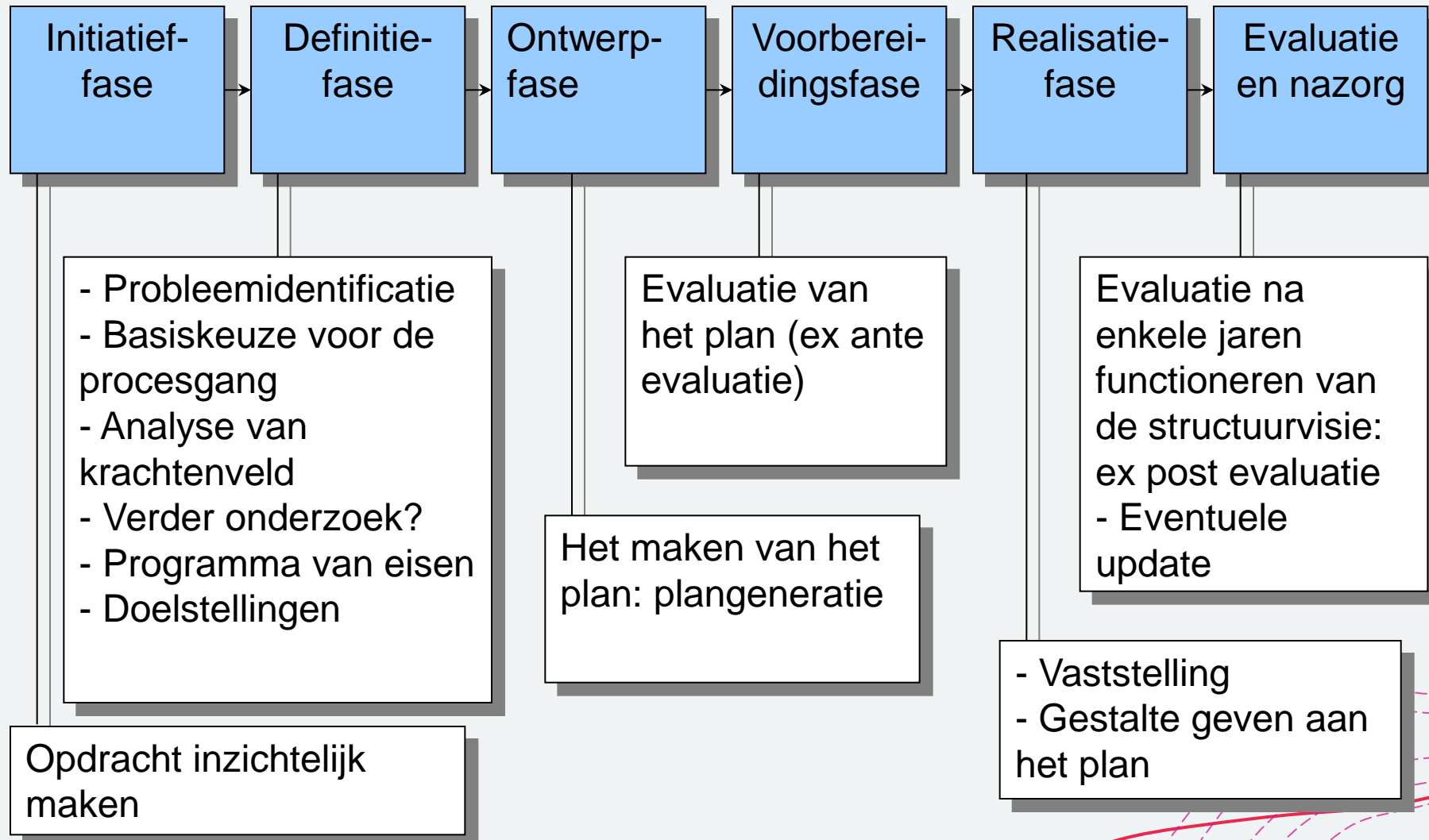
Breed gezelschap
Vaste kern + flexibele
schil

Concrete afwegingen maken o.b.v. detailontwerp
Strijdigheden oplossen t.b.v. 'vergunningproof' plan

Breed gezelschap
Vaste kern + flexibele schil



FASERING VANUIT PROJECTMATIG WERKEN



SCRUM IN HET KORT

- In stappen de oplossing ontdekken
- Een stip op de horizon, geen vaststaand eindpunt
- Met de kennis van zelfstandig functionerende deelproducten doorbouwen naar volgende stappen en deelproducten.

Stakeholders

Product
owner

Scrummaster

User story's

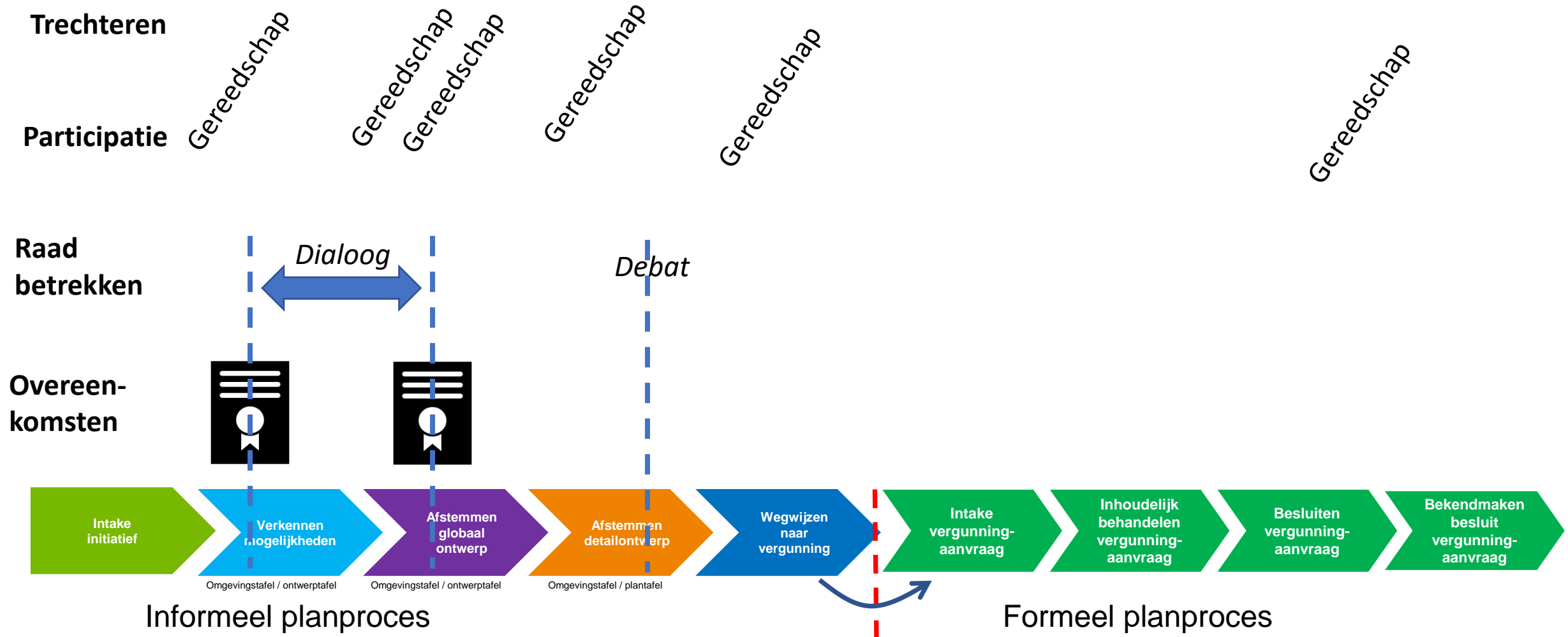
Product
backlog

Sprint

Sprint backlog
en – planning

Shippable
product

De intake- en omgevingstafels & de raad

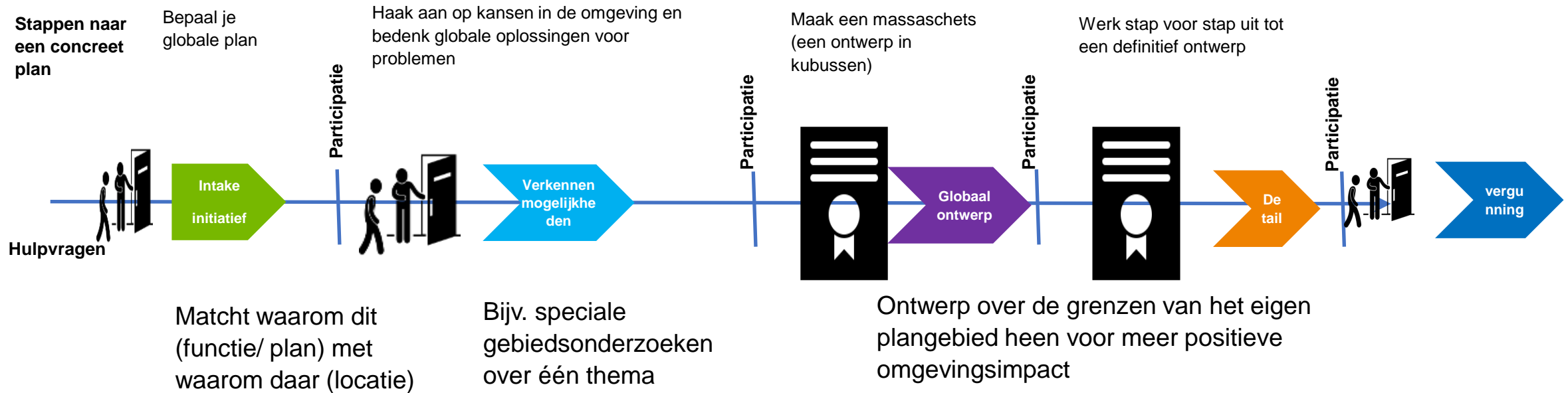


Hoe al deze kennis samenvalt



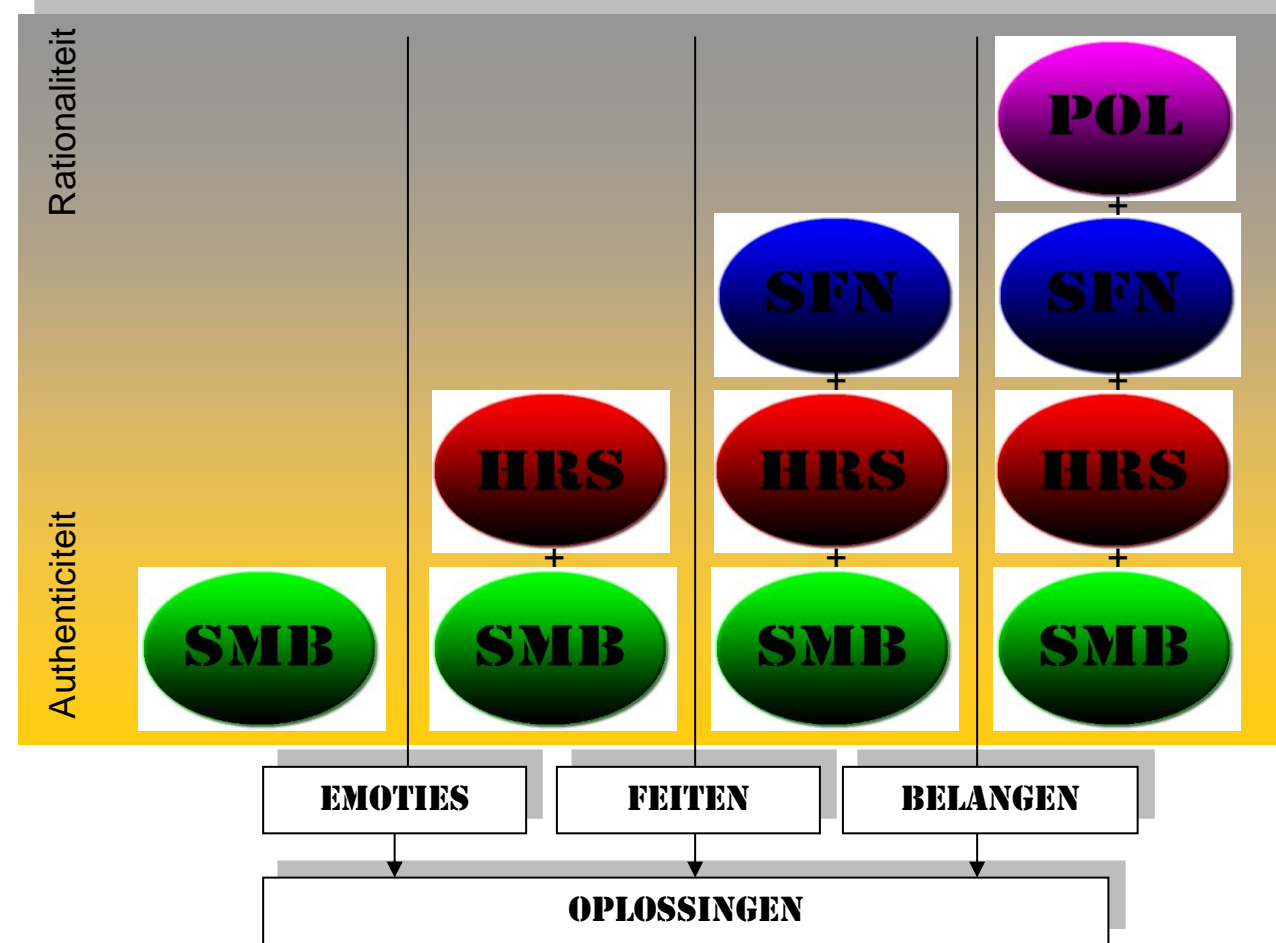
OEFENEN

Maak een participatie tijdlijn met mijlpalen



CONTROLEVRAGEN Kun je nu makkelijker naar deelresultaten in de participatie toewerken? Helpt dit ook voor betrokkenen en de raad?

ZAT DEZE OPBOUW MOGELIJK OOK AL IN JE TIJDLIJN?



Afrondend,
dit boek gaat over jou

